

OISE URGENCE SENIORS

Une technologie innovante et simple d'installation permettant aux secours d'intervenir plus rapidement et d'améliorer la prise en charge.

ADHÉSION GRATUITE



Ceci peut
sauver
des vies.

Nouveau dispositif, facilitant la prise en charge
des 70 ans et + par les secours.



QU'EST-CE QUE OISE URGENCE SENIORS ?

Pour faciliter la **prise en charge des personnes de 70 ans** et plus en cas d'urgence, ce dispositif se présente sous la forme d'un **système de flashcode** regroupant les informations médicales consultables par les sapeurs-pompier. Sous la forme d'un sticker, à coller en priorité sur le miroir de la salle de bain, il permet un accès très rapide et sécurisé aux données personnelles et médicales de la personne qui en bénéficie.

QUI PEUT EN BÉNÉFICIER ?



LE FLASH CODE PERMET AUX SECOURS D'ACCÉDER :

- À l'identité de la victime ;
- À sa fiche médicale ;
- Aux coordonnées des proches ;
- Il prévient les proches de la victime par sms dès la prise en charge par les secours.



BON À SAVOIR

Vos données personnelles et médicales
sont **UNIQUEMENT** visibles par les secours !




COMMENT BÉNÉFICIER DU DISPOSITIF OISE URGENCE

<https://www.oise.fr/actions/sante-social-solidarite/seniors/oise-urgence-seniors>

SENIORS ?

ADHÉRER AU SERVICE EN 5 ÉTAPES



ÉTAPE 1

J'appelle la plateforme "ALLO OISE SENIORS"
AU NUMÉRO UNIQUE :

03 44 82 60 60

PRIX D'UN APPEL LOCAL


ÉTAPE 2

Les services départementaux m'envoient par voie postale :
un courrier avec **mon identifiant** et **mon mot de passe**, ce mode d'emploi
et une planche autocollante **IDUTAG**.

J'ACTIVE MON FLASH CODE

ÉTAPE 3

- Je me rends à l'adresse internet suivante : www.idutag.fr
- Je clique sur **mon compte**
- Je saisis **mon identifiant** et **mon mot de passe**
- Je clique sur **activer un nouveau IDUTag**
- Je saisis mon **code d'activation**
(qui se trouve sur la planche autocollante)
- Je remplis **mon dossier médical**

+



OU SUR L'APPLICATION
MOBILE MYIDU

Google PlayApp Store

idutag.fr

CODE D'ACTIVATION
XXXXXX XXXX


Rendez-vous dans votre espace client
pour activer votre IDUTag
www.idutag.fr/activation/

LE DÉPARTEMENT	LE DÉPARTEMENT	LE DÉPARTEMENT
 VOUS PROTÈGE	 VOUS PROTÈGE	 VOUS PROTÈGE

JE COLLE MON FLASH CODE

ÉTAPE 4

Une fois le dossier médical renseigné
et mes flashs codes activés,
je **colle mon flash code** sur le **miroir**
de la salle de bain afin d'être
facilement repérable par les secours.




MIROIR DE SALLE DE BAIN

J'INFORME LES SECOURS

ÉTAPE 5

Je colle l'autocollant (sur ma porte
d'entrée visible de l'extérieur ou sur ma boîte
aux lettres) pour **informer les secours**
que je suis abonné(e) au dispositif :
OISE URGENGE SENIORS.



COMMENT METTRE À JOUR MES DONNÉES ?

Avec votre identifiant et votre mot de passe, vous pouvez à tout moment, retourner dans votre espace personnel (via idutag.fr ou l'application **MYIDU**) pour compléter ou modifier vos données personnelles.

VOUS AVEZ UNE QUESTION ? UNE INTERROGATION SUR LES DISPOSITIFS DU PLAN OISE SENIORS ?