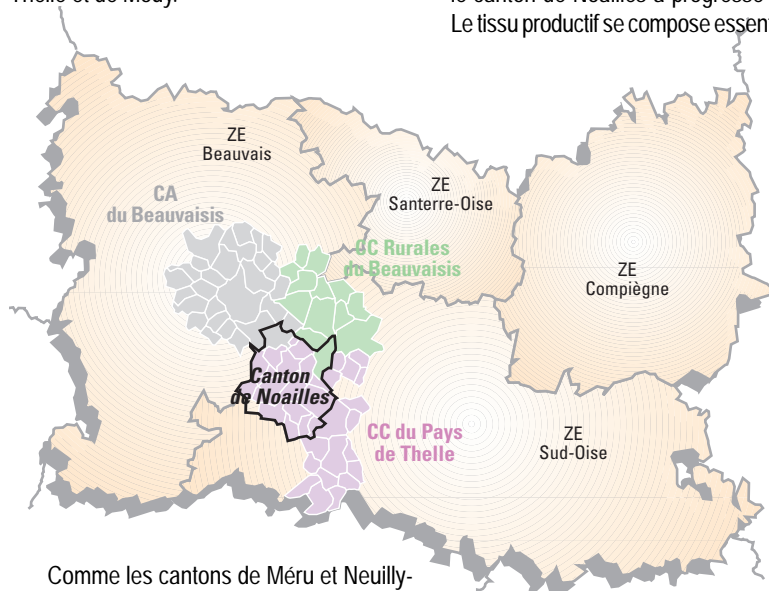


**S**itué entre Beauvais et Creil, le canton de Noailles, composé de 21 communes comptait 20 119 habitants et près de 5 600 emplois au recensement général de la population de 1999. 16 communes de ce territoire, où vivent 70 % de la population, appartiennent à la couronne périurbaine de Paris. En 1999, 60 % des actifs travaillaient en dehors du canton, représentant près de 6 000 flux quotidiens, dont 70 % se dirigeaient vers le pôle économique de Paris et 27 % vers celui de Beauvais.

Comprises entre 2 000 et 3 000 habitants, les communes de Noailles, Sainte-Geneviève et Hermes étaient les communes les plus peuplées, Mouchy-le-Châtel, la plus petite, n'en comptait que 67.

La plupart des communes sont engagées dans un processus de coopération intercommunale au sein de la communauté de communes du Pays de Thelle avec la majorité des communes des cantons de Neuilly-en-Thelle et de Mouy.



Comme les cantons de Méru et Neuilly-en-Thelle, ses voisins, le canton de Noailles a enregistré sur une longue période une forte croissance démographique : entre 1962 et 1999, sa population a doublé. En 1999, avec 130 habitants au km<sup>2</sup>, il présente une densité de population équivalente à la moyenne du département. C'est entre 1975 et 1982 que la croissance démographique a été la plus rapide de 2,67 % en moyenne par an. Durant cette période, l'évolution de la population reposait à plus de 80 % sur l'excédent des arrivées sur les départs. Depuis 1990, la population augmente moins vite, de 1,2 % par an en moyenne, conséquence du ralentissement de la périurbanisation. Cette croissance démographique demeure, néanmoins, deux fois plus rapide que celle de l'Oise (+0,61 % par an).

La structure de la population est assez caractéristique des territoires fortement péri-

urbanisés avec une très forte proportion de familles parmi la population. Les conditions de vie des habitants du canton de Noailles sont assez proches de celles observées dans les territoires à proximité des pôles d'emplois régionaux et franciliens : en 2003, le revenu annuel moyen par foyer fiscal était de 18 044 euros, plus élevé que dans la zone d'emploi de Beauvais (15 858 euros). Seulement 39,6 % des foyers fiscaux étaient non imposés contre 45,8 % dans la zone d'emploi.

Entre 1982 et 1999, le parc de logements a progressé de plus d'un quart pour atteindre près de 8 000 logements. L'accueil des nouveaux arrivants a conduit à la construction d'un peu plus de 1 500 logements et près de 550 résidences secondaires ont été transformées en résidences principales. En 1999, les résidences principales représentaient 89 % du parc contre 76% en 1982.

Depuis 1975, le nombre d'emplois dans le canton de Noailles a progressé de 10 %. Le tissu productif se compose essentiellement

de petites entreprises localisées principalement dans la moitié est du canton.

En 25 ans, ce territoire a connu un renouvellement de son tissu productif se traduisant par une forte baisse des emplois industriels et agricoles et par la création d'emplois tertiaires.

Malgré la perte de près d'un quart de ses emplois industriels en 25 ans, l'industrie représentait encore 41,5 % de l'activité économique contre environ 25 % dans la zone d'emploi de Beauvais et dans l'Oise. Ce résultat tient, en partie, au moindre développement des activités tertiaires dans le canton qu'en moyenne.

En 1999, 43 % des emplois industriels appartenaient au secteur des biens intermédiaires. Parmi les plus importants représen-



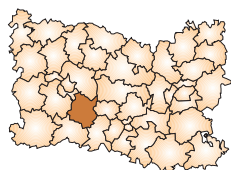
Musée de la broserie à Saint-Félix

## Canton de Noailles

Nombre de communes	21
Population en 1999	20 119
Part de la population rurale dans le canton (%)	51,2
Superficie en km <sup>2</sup>	155,2
Densité de population (hab/km <sup>2</sup> )	130,0
Les trois communes les plus peuplées en 1999	
Noailles	2 672
Sainte-Geneviève	2 577
Hermes	2 331

tants *Ge Plastic Abs* dans la filière de la chimie, plastique, *Draka Fileca-Foptica* fabricant de fils et de câbles isolés et *Esselte* spécialisé dans la papeterie, sont des établissements employant plus de 200 salariés.

Depuis 1975, les emplois tertiaires ont été multipliés par 2,5. Malgré tout, en 1999, le tertiaire représentait moins de la moitié des emplois du canton contre les deux tiers dans la zone d'emploi et le département. Les services aux entreprises, qui occupaient 15 % des emplois, sont bien implantés dans le canton, en particulier les services de conseil et assistance grâce à la présence à Cauvigny de *Presse Informatique*, un établissement de près de 500 salariés ainsi que les services opérationnels (nettoyage, gardiennage...) qui apparaissent dans l'Oise spécifiques à la zone.



## Canton de Noailles

### Démographie

#### Population

	1990	1999
Population sans double compte (nombre)	18 004	20 119
Part dans la zone d'emploi du Beauvaisis (%)	10,3	10,9
Part dans le département de l'Oise (%)	2,5	2,6

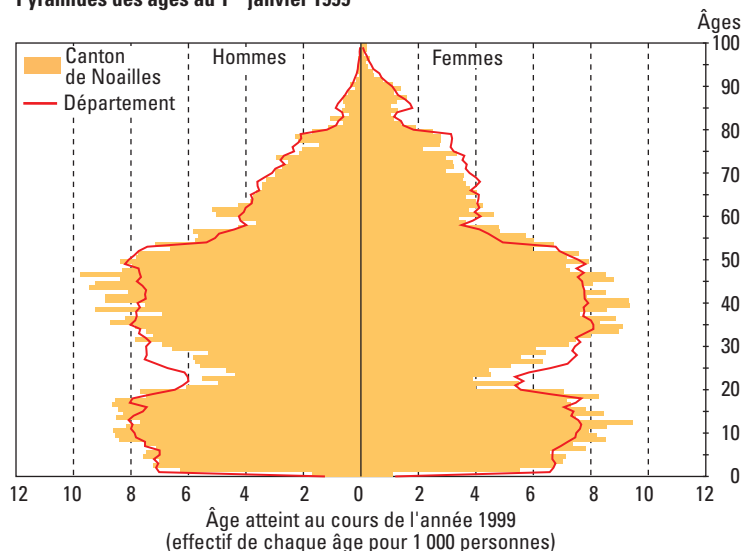
Source : Insee, recensements de la population, dénombrement

#### Évolution de la population et de ses composantes

	1982-1990	1990-1999
Taux de variation annuel moyen (%)	2,67	1,24
dû au solde naturel	0,46	0,51
dû au solde migratoire	2,21	0,73

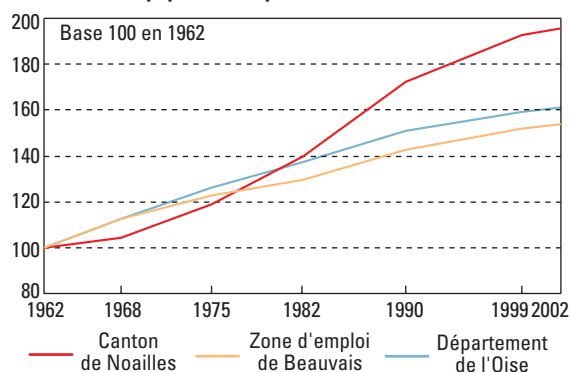
Source : Insee, recensements de la population, dénombrement

#### Pyramides des âges au 1<sup>er</sup> janvier 1999



Source : Insee, recensement de la population 1999

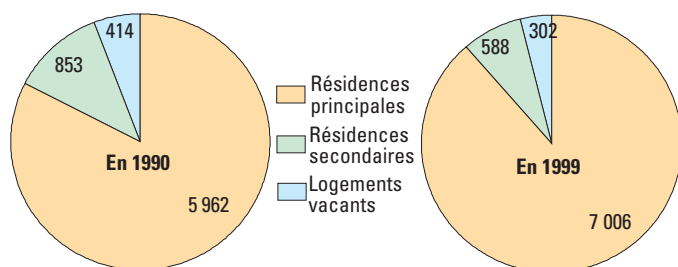
#### Évolution de la population depuis 1962



Sources : Insee, recensements de la population 1962 à 1999, estimations localisées de population 2002

### Conditions de vie

#### Répartition des logements du canton



Source : Insee, recensements de la population 1990 et 1999

#### Logements

	1990	1999
Nombre de logements	7 229	7 896
Part des résidences principales (%)	82,5	88,7
Part des résidences secondaires (%)	11,8	7,4
Part des logements vacants (%)	5,7	3,8
Nombre moyen de personnes par logement	3,0	2,9
Part des logements sociaux en 2004	7,6	

Sources : Insee, recensements de la population - DRE

#### Population non scolarisée de 15 ans ou plus par sexe et diplôme en 1999 (%)

	Hommes	Femmes	Ensemble	Part en % dans	
				la zone d'emploi de Beauvaisis	l'Oise
Population non scolarisée (nombre)	6 959	7 065	14 024		
Aucun diplôme	18,9	19,8	19,4	23,9	22,9
CEP	14,9	22,2	18,6	17,9	17,2
BEPC	7,2	9,3	8,3	8,1	8,1
CAP ou BEP	35,5	23,8	29,6	26,6	26,0
Bac ou Brevet professionnel	10,7	12,1	11,4	10,7	11,3
Diplôme de niveau Bac + 2	6,7	8,4	7,5	7,0	7,8
Diplôme de niveau supérieur	6,1	4,4	5,2	5,8	6,6

Source : Insee, recensement de la population 1999, exploitation complémentaire



## Revenu net imposable moyen annuel

	2003
<b>Revenu net imposable moyen annuel par foyer fiscal (euros)</b>	
dans le canton de Noailles	18 034
dans la zone d'emploi de Beauvais	15 856
dans l'Oise	16 922
<b>Part des foyers fiscaux non imposés (%)</b>	
dans le canton de Noailles	39,6
dans la zone d'emploi de Beauvais	45,8
dans l'Oise	44,2
<b>Part des bas revenus (%)</b>	<b>5,8</b>

Source : DGI

## Bénéficiaires du revenu minimum d'insertion en 2005

	Canton de Noailles	Zone d'emploi de Beauvais	Oise	Picardie
Nombre de bénéficiaires	141	3 027	10 872	30 867
Population totale aidée	291	6 887	23 419	67 497
Bénéficiaires pour 100 ménages	2,0	4,4	3,9	4,4
Part des				
femmes (%)	57,4	57,8	55,7	57,8
familles monoparentales (%)	22,7	25,8	25,4	26,3
moins de 30 ans (%)	27,7	24,7	24,8	25,1

Source : Caisse d'allocations familiales de Picardie

## Marché du travail

## Demandeurs d'emploi au 31 décembre 2005 (%)

	Hommes	Femmes	Ensemble
<b>DEFM de catégorie 1</b>	<b>412</b>	<b>433</b>	<b>845</b>
Part dans la ZE de Beauvais	9,9	10,1	10,0
Part dans l'Oise	2,4	2,7	2,5
<b>DEFM de catégorie 1 de moins de 25 ans</b>	<b>92</b>	<b>88</b>	<b>180</b>
Part dans la ZE de Beauvais	8,6	8,5	8,6
Part dans l'Oise	2,2	2,3	2,3
<b>Chômeurs de longue durée (+ 1 an)</b>	<b>115</b>	<b>159</b>	<b>274</b>

Source : ANPE

## Salaire net médian annuel en euros en 2004

	Canton de Noailles	Zone d'emploi de Beauvais	Oise	Picardie
Hommes	19 504	18 075	18 905	17 717
Femmes	15 204	14 856	15 358	14 607
Ensemble	17 570	16 769	17 444	16 515
Cadres et chefs d'entreprises	34 512	32 604	34 531	33 279
Professions intermédiaires	21 905	21 038	21 667	21 104
Employés	14 250	13 926	14 155	13 728
Ouvriers	15 865	15 498	15 782	15 194

Source : Insee, DADS 2004

## Qualifications des demandeurs d'emploi (DEFM de catégorie 1) au 31 décembre 2005

	Nombre	Structure en %			Part en % dans	
		Hommes	Femmes	Ensemble	la zone d'emploi de Beauvais	l'Oise
Manœuvres, ouvriers spécialisés	103	12,9	11,5	12,2	17,4	15,4
Ouvriers qualifiés	92	19,2	3,0	10,9	10,4	10,4
Employés	508	44,7	74,8	60,1	61,0	59,6
Techniciens et agents de maîtrise	70	12,1	4,6	8,3	5,6	6,8
Ingénieurs et cadres	62	9,0	5,8	7,3	4,2	6,4
Non précisé	10	2,2	0,2	1,2	1,4	1,4

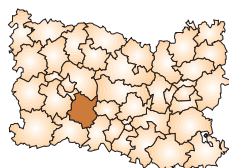
Source : ANPE

## Système productif

Effectifs salariés par grands secteurs, hors agriculture au 1<sup>er</sup> janvier 2005

	Nombre	Part en % dans		
		le canton de Noailles	la zone d'emploi de Beauvais	l'Oise
Industries agricoles et alimentaires	179	3,9	3,4	2,2
Ind. des biens de consommation	157	3,4	3,6	3,9
Industrie automobile	137	3,0	3,5	1,3
Industries des biens d'équipement	308	6,7	3,8	3,8
Industries des biens intermédiaires	842	18,4	9,7	14,0
Énergie	2	0,0	0,5	0,7
Construction	434	9,5	6,3	6,2
Commerce	403	8,8	12,6	14,4
Transports	180	3,9	3,6	5,4
Activités financières	39	0,9	2,5	2,0
Activités immobilières	65	1,4	1,6	1,2
Services aux entreprises	1 084	23,7	9,7	9,4
Services aux particuliers	90	2,0	3,6	4,6
Éducation, santé, action sociale	393	8,6	21,2	21,0
Administration	261	5,7	14,4	9,9
Ensemble	4 574	100,0	100,0	100,0

Sources : Insee, Clap



## Canton de Noailles

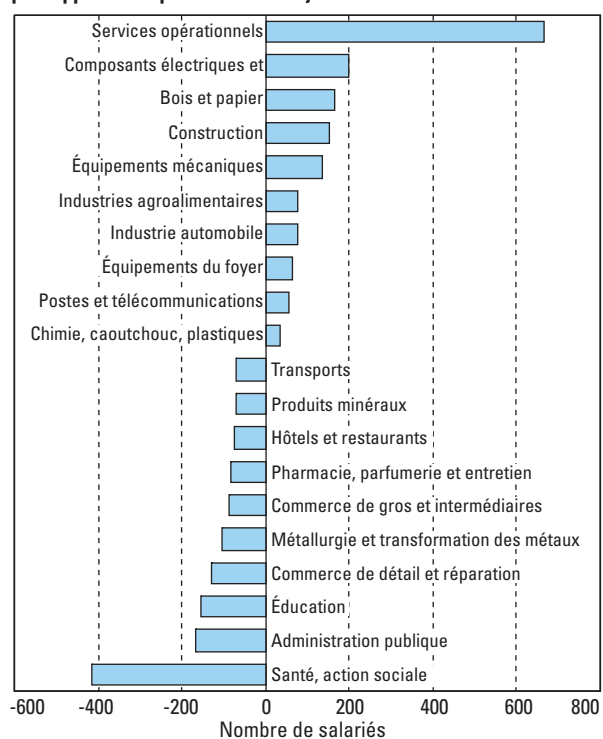
### Les 10 plus grands établissements employeurs du canton au 1<sup>er</sup> janvier 2005 (ou les établissements de plus de 50 salariés)

Établissement	Statut <sup>1</sup>	Commune d'implantation	Activité principale	Tranche d'effectifs
PRESSE INFORMATIQUE	sp	Cauvigny	Services annexes à la production	250 à 499
GE PLASTICS ABS	sp	Villers-Saint-Sépulcre	Fabrication de matières plastiques de base	200 à 249
DRAKA FILECA-FOPTICA	sp	Sainte-Geneviève	Fabrication de fils et câbles isolés	100 à 199
ESSELTE	nsp	Sainte-Geneviève	Fabrication d'articles de papeterie	100 à 199
METALFORM - EUROPE	sp	Novillers	Chaudronnerie-tuyauterie	100 à 199
SEPUR	nsp	Noailles	Enlèvement et traitement des ordures ménagères	100 à 199
SINKA NAUTILE	sp	Mortefontaine-en-Thelle	Activités de nettoyage	100 à 199
TEKCABLE	sp	Cauvigny	Fabrication d'équipements automobiles	100 à 199
TROPICANA EUROPE	nsp	Hermes	Préparation de jus de fruits et légumes	100 à 199
LA POSTE	nsp	Noailles	Postes nationales	100 à 199

<sup>1</sup>sp : siège productif nsp : non siège productif

Source : Insee, Clap

### Spécificités économiques du canton par rapport au département au 1<sup>er</sup> janvier 2005



Source : Insee, Clap

Note de lecture : il s'agit de la sous-représentation ou de la surreprésentation en nombre de salariés de chaque secteur par rapport à l'effectif théorique obtenu avec une structure d'activités identique à celle du département - activités hors agriculture.

### Démographie des établissements des secteurs marchands non agricoles

	Nombre de créations d'établissements		
	Pures	Reprises	Réactivations
Industrie	7	3	1
<i>dont : Industries agricoles et alimentaires</i>	4	2	1
<i>Industries du bois et du papier</i>	1	1	0
Construction	17	0	0
Tertiaire	39	12	3
<i>dont : Commerce</i>	8	4	0
<i>Transport</i>	1	1	0
<i>Services aux entreprises</i>	14	1	2
<i>Services aux particuliers</i>	8	4	0
<i>Éducation, santé, action sociale</i>	3	1	0
Ensemble	63	15	4

	Nombre d'établissements			
	0 à 9 salariés	10 à 49 salariés	50 à 249 salariés	250 salariés et plus
Industrie	81	15	9	0
<i>dont : Ind. des équipements mécaniques</i>	14	2	2	0
<i>Industries agricoles et alimentaires</i>	15	1	1	0
Construction	129	9	1	0
Tertiaire	416	21	3	1
<i>dont : Commerce</i>	153	7	1	0
<i>Transport</i>	12	3	1	0
<i>Services aux entreprises</i>	103	8	1	1
<i>Services aux particuliers</i>	75	1	0	0
<i>Éducation, santé, action sociale</i>	53	2	0	0
Ensemble	626	45	13	1

Source : Insee, Sirène REE