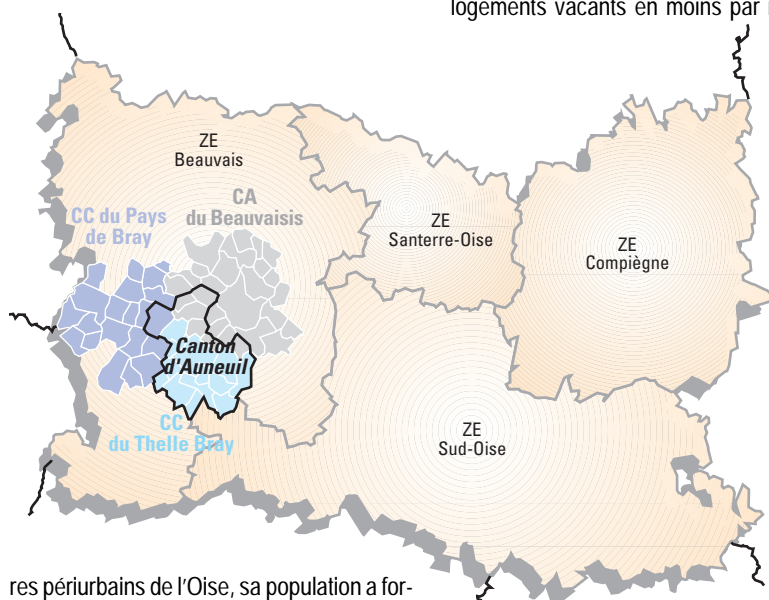


**A**u recensement général de la population de 1999, le canton d'Auneuil rassemblait 20 communes et 14 199 habitants, soit 79 habitants au km<sup>2</sup>. L'essentiel de la vie locale s'organise autour du chef lieu de canton, Auneuil, une petite ville de 2 758 habitants qui concentre la plupart des commerces et services et qui abrite par ailleurs le siège de la communauté de communes de Thelle-en-Bray à laquelle adhère la plupart des communes. Les six communes les plus proches de Beauvais ont intégré la communauté d'agglomération du Beauvaisis, quant à la commune d'Ons-en-Bray, au nord-ouest du canton, elle est rattachée à la communauté de communes du Pays de Bray.

Situé au sud-ouest de Beauvais, le canton d'Auneuil, très rural du point de vue de ses paysages, forme pourtant un territoire entièrement sous influence urbaine : onze communes font partie de la couronne périurbaine de Beauvais et les neuf autres situées, les plus au sud du canton, appartiennent déjà à celle de Paris. Comme la plupart des territoi-



res périurbains de l'Oise, sa population a fortement progressé : entre 1962 et 1999, elle a presque doublé. C'est au cours des années 1970 que la croissance démographique s'est accélérée, essentiellement grâce à l'arrivée de nouveaux habitants, profitant ainsi du desserrement de la population urbaine de Beauvais et de l'Île-de-France. C'est entre 1975 et 1982 que la croissance a été la plus rapide, de 2,94 % en moyenne chaque année, le solde migratoire contribuant à hauteur de 2,37 % en moyenne par an. Entre 1990 et 1999, la population a progressé moins vite, de 0,92 % par an, ce qui reste néanmoins plus rapide qu'en moyenne dans la zone d'emploi de Beauvais (+0,69 % par an) et dans l'Oise (+0,61 % par an).

L'attractivité du canton d'Auneuil se situant dans une perspective périurbaine, les

familles y sont plus représentées qu'en moyenne dans l'Oise, à l'inverse des jeunes adultes qui habitent plus souvent en ville.

Ici, les ménages appartenant aux catégories des artisans, commerçants, chefs d'entreprises, des cadres et des professions intermédiaires sont davantage représentés que dans la zone d'emploi de Beauvais et dans l'Oise. Ses habitants bénéficient d'un niveau de vie plus confortable qu'en moyenne : en 2003, le revenu annuel moyen par foyer fiscal était de 19 247 euros contre 15 858 euros dans la zone d'emploi de Beauvais et 16 922 euros dans l'Oise.

En lien avec ces évolutions démographiques, le parc de logements s'est agrandi d'un peu plus de 20 % entre 1982 et 1999 pour atteindre 5 450 logements. En plus des constructions de logements, l'accueil des familles attirées par l'accession à la propriété s'est traduit par la transformation de 40 % des résidences secondaires, soit un peu plus de 300 logements, en résidences principales. Dans le même temps, le canton comptabilisait 150 logements vacants en moins par rapport à

1982. En 1999, il détenait même, avec 2,7 % de logements vacants, la plus faible proportion de tous les cantons de l'Oise.

Le canton d'Auneuil a enregistré un faible développement de ses activités économiques : en 1999, 2 850 emplois ont été comptabilisés, soit un peu moins de 190 emplois supplémentaires par rapport à 1975. Comme à l'échelle nationale, ce territoire connaît un renouvellement de son tissu productif se traduisant par une baisse des emplois industriels et agricoles, redéployés en direction des activités tertiaires.

Les arrivées de population depuis les années 1970 ont généré une augmentation progressive du nombre d'actifs entraînant dans le même temps un accroissement des



Parc Saint-Paul

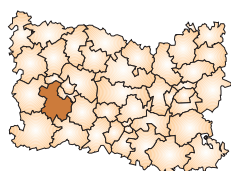
## Canton d'Auneuil

Nombre de communes	20
Population en 1999	14 199
Part de la population rurale dans le canton (%)	80,6
Superficie en km <sup>2</sup>	180,7
Densité de population (hab/km <sup>2</sup> )	79,0
Les trois communes les plus peuplées en 1999	
Auneuil	2 758
Saint-Paul	1 423
Ons-en-Bray	1 273

déplacements domicile-travail : en 1999, parmi les 7 000 actifs résidents, 80 % travaillent en dehors du canton.

En 1999, l'agriculture représentait 8,3 % de l'activité économique. Depuis 1975, ce secteur a perdu plus de la moitié de ses effectifs. Au recensement agricole de 2000, les 127 exploitations d'une surface agricole utile de 87 hectares en moyenne se consacrent aux grandes cultures et à l'élevage.

Malgré les pertes d'emploi importantes, le canton d'Auneuil a conservé des spécificités industrielles dans les secteurs de l'industrie automobile et des produits minéraux. *Rieter automotive France SA*, spécialisé dans la fabrication d'équipements pour automobile est le premier employeur du canton avec un peu plus de 400 salariés. L'entreprise est également implantée dans le canton voisin de Coudray-Saint-Germer. *Lafarge Plâtres*, spécialisé dans la fabrication d'éléments en plâtre pour la construction emploie près de 150 salariés.



## Canton d'Auneuil

### Démographie

#### Population

	1990	1999
Population sans double compte (nombre)	13 075	14 199
Part dans la zone d'emploi de Beauvais (%)	7,5	7,7
Part dans le département de l'Oise (%)	1,8	1,9

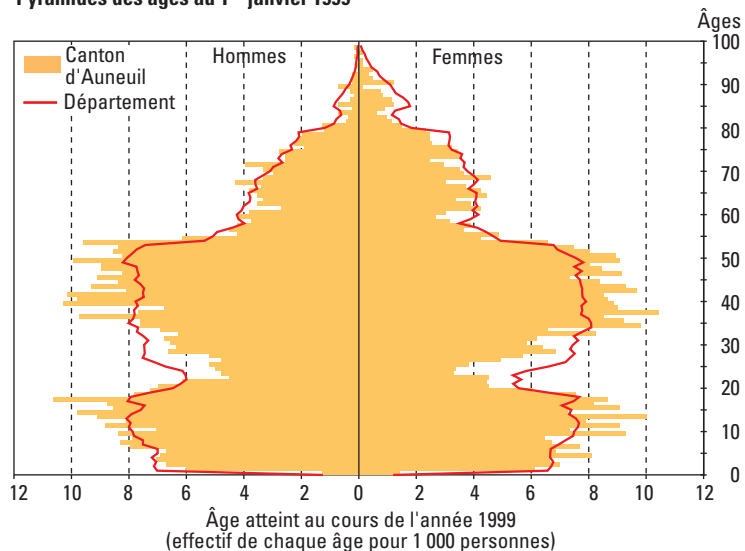
Source : Insee, recensements de la population, dénombrement

#### Évolution de la population et de ses composantes

	1982-1990	1990-1999
Taux de variation annuel moyen (%)	2,35	0,92
dû au solde naturel	0,8	0,71
dû au solde migratoire	1,55	0,21

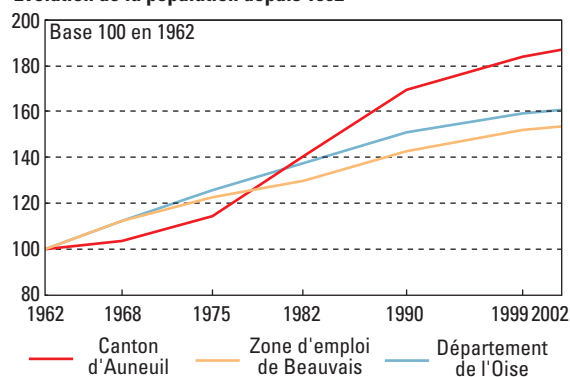
Source : Insee, recensements de la population, dénombrement

#### Pyramides des âges au 1<sup>er</sup> janvier 1999



Source : Insee, recensement de la population 1999

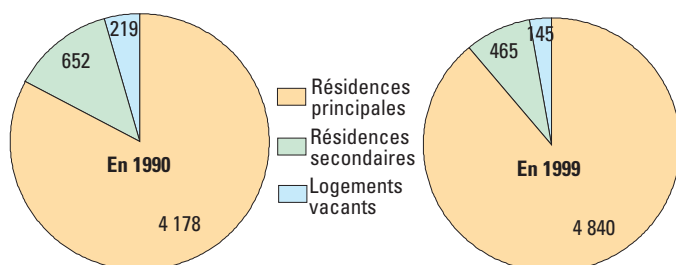
#### Évolution de la population depuis 1962



Sources : Insee, recensements de la population 1962 à 1999, estimations localisées de population 2002

### Conditions de vie

#### Répartition des logements du canton



Source : Insee, recensements de la population 1990 et 1999

#### Logements

	1990	1999
Nombre de logements	5 049	5 450
Part des résidences principales (%)	82,7	88,8
Part des résidences secondaires (%)	12,9	8,5
Part des logements vacants (%)	4,3	2,7
Nombre moyen de personnes par logement	3,1	2,9
Part des logements sociaux en 2004		6,1

Sources : Insee, recensements de la population - DRE

#### Population non scolarisée de 15 ans ou plus par sexe et diplôme 1999 en (%)

	Hommes	Femmes	Ensemble	Part en % dans	
				la zone d'emploi de Beauvais	l'Oise
Population non scolarisée (nombre)	4 929	4 905	9 834		
Aucun diplôme	20,8	21,1	20,9	23,9	22,9
CEP	13,2	19,3	16,2	17,9	17,2
BEPC	6,5	9,9	8,2	8,1	8,1
CAP ou BEP	34,1	23,3	28,7	26,6	26,0
Bac ou Brevet professionnel	11,2	12,4	11,8	10,7	11,3
Diplôme de niveau Bac + 2	7,1	9,1	8,1	7,0	7,8
Diplôme de niveau supérieur	7,1	5,0	6,1	5,8	6,6

Source : Insee, recensement de la population 1999, exploitation complémentaire



## Revenu net imposable moyen annuel

	2003
<b>Revenu net imposable moyen annuel par foyer fiscal (euros)</b>	
dans le canton d'Auneuil	19 247
dans la zone d'emploi de Beauvais	15 856
dans l'Oise	16 922
<b>Part des foyers fiscaux non imposés (%)</b>	
dans le canton d'Auneuil	38,2
dans la zone d'emploi de Beauvais	45,8
dans l'Oise	44,2
<b>Part des bas revenus (%)</b>	<b>5,7</b>

Source : DGI

## Bénéficiaires du revenu minimum d'insertion en 2005

	Canton d'Auneuil	Zone d'emploi de Beauvais	Oise	Picardie
Nombre de bénéficiaires	82	3 027	10 872	30 867
Population totale aidée	162	6 887	23 419	67 497
Bénéficiaires pour 100 ménages	1,7	4,4	3,9	4,4
Part des				
femmes (%)	53,7	57,8	55,7	57,8
familles monoparentales (%)	26,8	25,8	25,4	26,3
moins de 30 ans (%)	17,1	24,7	24,8	25,1

Source : Caisse d'allocations familiales de Picardie

## Marché du travail

## Demandeurs d'emploi au 31 décembre 2005 (%)

	Hommes	Femmes	Ensemble
<b>DEFM de catégorie 1</b>	<b>244</b>	<b>262</b>	<b>506</b>
Part dans la zone d'emploi de Beauvais	5,8	6,1	6,0
Part dans l'Oise	1,5	1,6	1,5
<b>DEFM de catégorie 1 de moins de 25 ans</b>	<b>67</b>	<b>58</b>	<b>125</b>
Part dans la zone d'emploi de Beauvais	6,3	5,6	6,0
Part dans l'Oise	1,6	1,5	1,6
<b>Chômeurs de longue durée (+ 1 an)</b>	<b>80</b>	<b>79</b>	<b>159</b>

Source : ANPE

## Salaire net médian annuel en euros en 2004

	Canton d'Auneuil	Zone d'emploi de Beauvais	Oise	Picardie
Hommes	19 745	18 075	18 905	17 717
Femmes	15 860	14 856	15 358	14 607
Ensemble	18 098	16 769	17 444	16 515
Cadres et chefs d'entreprises	33 984	32 604	34 531	33 279
Professions intermédiaires	21 826	21 038	21 667	21 104
Employés	14 363	13 926	14 155	13 728
Ouvriers	16 321	15 498	15 782	15 194

Source : Insee, DADS 2004

## Qualifications des demandeurs d'emploi (DEFM de catégorie 1) au 31 décembre 2005

	Nombre	Structure en %			Part en % dans	
		Hommes	Femmes	Ensemble	la zone d'emploi de Beauvais	l'Oise
Manœuvres, ouvriers spécialisés	75	17,6	12,2	14,8	17,4	15,4
Ouvriers qualifiés	47	17,2	1,9	9,3	10,4	10,4
Employés	312	42,6	79,4	61,7	61,0	59,6
Techniciens et agents de maîtrise	30	8,6	3,4	5,9	5,6	6,8
Ingénieurs et cadres	38	12,7	2,7	7,5	4,2	6,4
Non précisé	4	1,2	0,4	0,8	1,4	1,4

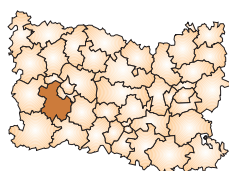
Source : ANPE

## Système productif

Effectifs salariés par grands secteurs, hors agriculture au 1<sup>er</sup> janvier 2005

	Nombre	Part en % dans		
		le canton d'Auneuil	la zone d'emploi de Beauvais	l'Oise
Industries agricoles et alimentaires	14	0,6	3,4	2,2
Ind. des biens de consommation	10	0,5	3,6	3,9
Industrie automobile	444	20,1	3,5	1,3
Industries des biens d'équipement	25	1,1	3,8	3,8
Industries des biens intermédiaires	368	16,7	9,7	14,0
Énergie	2	0,1	0,5	0,7
Construction	257	11,7	6,3	6,2
Commerce	231	10,5	12,6	14,4
Transports	147	6,7	3,6	5,4
Activités financières	28	1,3	2,5	2,0
Activités immobilières	10	0,5	1,6	1,2
Services aux entreprises	228	10,3	9,7	9,4
Services aux particuliers	45	2,0	3,6	4,6
Éducation, santé, action sociale	210	9,5	21,2	21,0
Administration	186	8,4	14,4	9,9
Ensemble	2 205	100,0	100,0	100,0

Sources : Insee, Clap



## Canton d'Auneuil

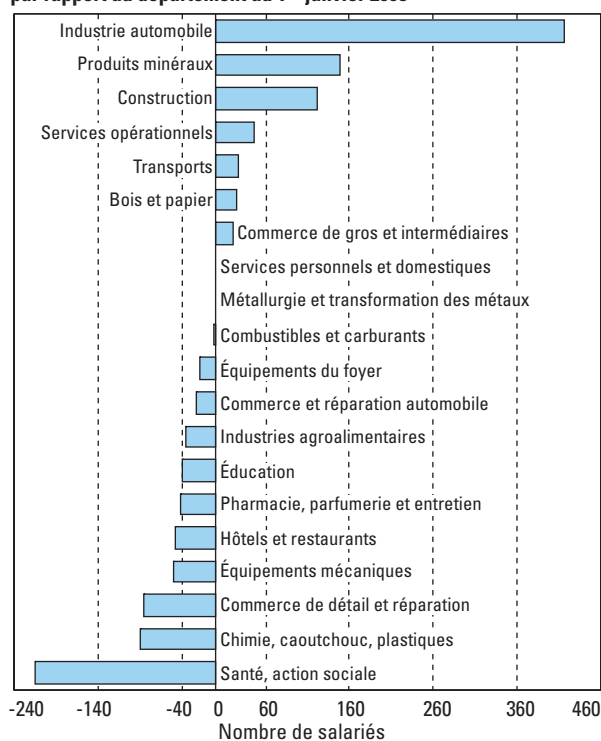
### Les 5 plus grands établissements employeurs du canton au 1<sup>er</sup> janvier 2005 (ou les établissements de plus de 50 salariés)

Établissement	Statut <sup>1</sup>	Commune d'implantation	Activité principale	Tranche d'effectifs
RIETER AUTOMOTIVE FRANCE SA	nsp	Ons-en-Bray	Fabrication d'équipements automobiles	250 à 499
LAFARGE PLATRES	nsp	Auneuil	Fab. d'éléments en plâtre pour la construction	100 à 199
SABEL	sp	Auneuil	Services annexes à la production	50 à 99
COLLEGE LE POINT DU JOUR	sp	Auneuil	Enseignement secondaire général	50 à 99
EVOLUPHARM	sp	Auneuil	Commerce de gros de produits pharmaceutiques	50 à 99

<sup>1</sup>sp : siège productif nsp : non siège productif

Source : Insee, Clap

### Spécificités économiques du canton par rapport au département au 1<sup>er</sup> janvier 2005



Source : Insee, Clap

Note de lecture : il s'agit de la sous-représentation ou de la surreprésentation en nombre de salariés de chaque secteur par rapport à l'effectif théorique obtenu avec une structure d'activités identique à celle du département - activités hors agriculture.

### Démographie des établissements des secteurs marchands non agricoles

	Nombre de créations d'établissements		
	Pures	Reprises	Réactivations
Industrie	3	2	1
<i>dont : Industries des équipements du foyer</i>	1	0	1
<i>Edition, imprimerie, reproduction</i>	1	0	0
Construction	10	1	1
Tertiaire	33	4	0
<i>dont : Commerce</i>	8	2	0
<i>Transport</i>	2	1	0
<i>Services aux entreprises</i>	14	1	0
<i>Services aux particuliers</i>	6	0	0
<i>Éducation, santé, action sociale</i>	0	0	0
Ensemble	46	7	2

	Nombre d'établissements			
	0 à 9 salariés	10 à 49 salariés	50 à 249 salariés	250 salariés et plus
Industrie	35	7	1	1
<i>dont : Industries agricoles et alimentaires</i>	7	0	0	0
<i>Métal. et transformation métaux</i>	4	3	0	0
Construction	102	5	0	0
Tertiaire	250	13	2	0
<i>dont : Commerce</i>	85	3	1	0
<i>Transport</i>	16	5	0	0
<i>Services aux entreprises</i>	77	3	1	0
<i>Services aux particuliers</i>	41	2	0	0
<i>Éducation, santé, action sociale</i>	20	0	0	0
Ensemble	387	25	3	1

Source : Insee, Sirène REE